


EINZELANTRIEB




		SV 65	SV 70		
Gewicht	netto	des Einzelantriebes mit Gusschale kg	41	41	
		der Drehbank mit Einzelantrieb kg	65	70	
	brutto	bahnverpackt	Einzelantrieb kg	66	66
			Drehbank mit Einzelantrieb kg	110	115
		seeverpackt	Einzelantrieb kg	135	135
			Drehbank mit Einzelantrieb kg	225	230
Raumbedarf	mm	760×450×350	760×450×350		
	engl.°	30×20×14	30×20×14		
Verpackung	bahnverpackt	mm	820×500×400	820×500×400	
		engl.°	33×20×16	33×20×16	
	seeverpackt	mm	930×600×500	930×600×500	
		engl.°	37×24×20	37×24×20	

1



VORGELEGE


2



kg 4

kg 4,5

566. Vorgelege mit Doppelklaue und zwei Lagern




801 a

kg 8 / kg 8,5


3

4



kg 7 / kg 7,5

801 b




801 c

kg 7,5 / kg 8

5

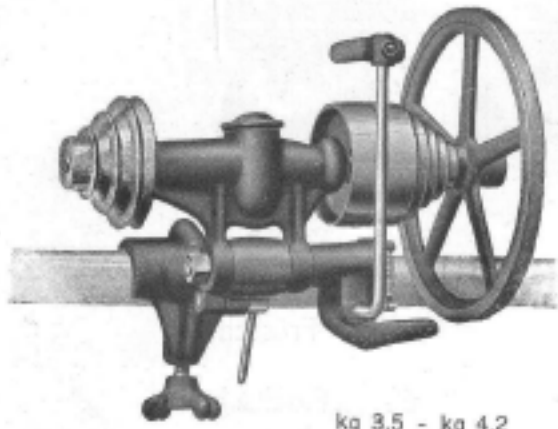
801. Vorgelege mit 2 Supporten und 1 Welle

Die Vorgelege können geliefert werden : mit 1, 2 oder 3 Paar Voll- und Leerscheiben




761. Vorgelege mit 2 Supporten und 2 Wellen

1	Geschwind.	kg 12 / kg 12
2	"	kg 13 / kg 13,5
3	"	kg 14 / kg 14,5




kg 3,5 - kg 4,2

565 a. Vorgelege mit 1 Support auf Stange



kg 4,3 - kg 4,9

565 c. Deckenvorgelege mit 1 Support



kg 3,5 - kg 4,2

565 b. Vorgelege mit 1 Support auf Tisch



kg 4,1 - kg 5,5


590. Vorgelege mit 1 Support, mit Vor- und Rücklauf



kg 1,2

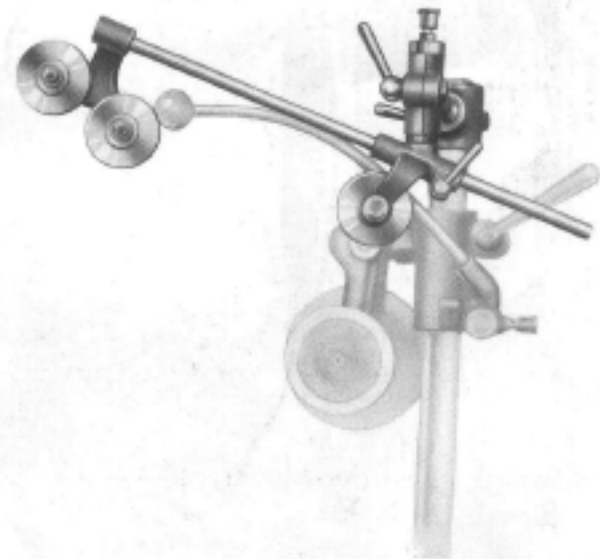
Auf Werkstisch

534. Kleiner RiemenSpanner mit 2 Scheiben



kg 1,2

Auf Stange



kg 3

1442. RiemenSpanner für Fräs- und Schleifarbeiten auf Einzelantrieb

1
2
3
4
5
6



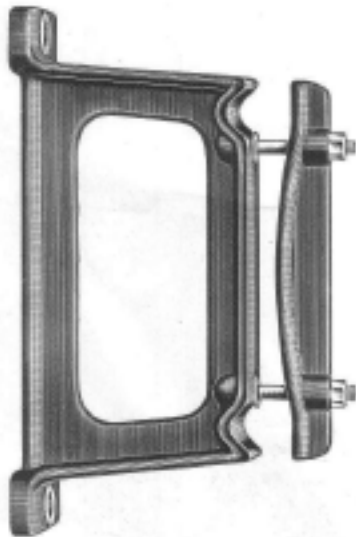
607. Rillenscheibe

a)	∅ 100 mm	kg 0,275
b)	∅ 125 "	" 0,375
c)	∅ 150 "	" 0,430
b)	∅ 180 "	" 0,670
e)	∅ 220 "	" 0,840
f)	∅ 250 "	" 1,300



kg 0,35 / kg 0,8

670. Vorgelegekonus



804. Röhren-Träger,
für Befestigung an der Mauer,
für Abstände von :

Abstände	Gewicht
70 mm	kg 3,8
170 "	" 5,8
270 "	" 6,4
370 "	" 7,2



kg 0,2

610. Fränscheibe

608. Flachscheibe

a)	∅ 100 mm	kg 0,450
a)	∅ 120 "	" 0,850
c)	∅ 150 "	" 1,050


614. 2-Rillenscheibe

170/200 mm




kg 0,86

596. Einrückfusspedale



kg 2,2

40. Doppelte gegenseitig auslösende Pedale



kg 3,6

40 A. Dreifache gegenseitig auslösende Pedale